

OQAM

Månadsrapport ia - A

Mars 2021

Kommentar

Avkastningen för ia under mars var negativ efter en svag avslutning på månaden. Det allmänna risksentimentet var relativt starkt. På de globala aktiemarknaderna drevs uppgången primärt av mer traditionella sektorer medan tekniktunga index samt index tillhörande utvecklingsländer utvecklades relativt svagt. Amerikanska räntor fortsatte uppåt medan motsvarande europeiska räntor föll något efter ökad aktivitet från ECB. Den amerikanska dollarn bröt, om än tillfälligt, den senaste tidens försvagning mot ett bredare urval av valutor. De aktierelaterade modellerna tillhörande tillgångsallokerings- och de trendföljande strategierna i ia uppvisade en relativt stark månad, medan den kortsiktiga handeln hade det särskilt utmanande. De marknadsneutrala strategierna i ia som investerar i enskilda nordiska aktier hade även de en svag månad. Den kortsiktiga handeln hade det utmanande i samtliga tillgångsslag under månaden, och var den enskilt största orsaken till månadens negativa resultat. Aktiviteten var hög då algoritmerna felaktigt bedömde möjligheterna som goda. Dessa algoritmer har det mer utmanande i perioder då marknaderna de handlar karaktäriseras av mycket intradagsrörelser utan tydlig riktning. Modellerna är som vi tidigare nämnt centrala ur ett portföljperspektiv, dels som ett skydd mot sämre marknads klimat, dels som en okorrelerad intäktström. Vi har dock observerat ett förändrat marknadsbeteende på sistone som sannolikt kommer att bestå under överskådlig framtid. Det sker primärt kring öppningstimmarna för de amerikanska marknaderna och är något som medfört att vi under månaden gjort förändringar i de kortsiktiga handelsmodellerna. Givetvis har implementering skett utan att vi tummat på de mest centrala attributen portföljkydd och okorrelerad avkastning. De valutarelaterade strategierna hade en relativt svag månad. Under mars fortsatte arbetet med att bredda antalet marknader och förhoppningen är att ia under april kommer kunna handla cirka tio nya marknader med en ambition om att tillhandahålla bättre diversifiering och fler möjligheter. Marknaderna är råvarurelaterade och kommer initialt primärt ingå i de trendföljande strategierna.

Avkastning

	ia
Mar	-2.32%
2021	-2.45%
12 m	6.15%
Sedan start	11.48%
Genomsnittlig årsavkastning	4.77%
Bästa månad	6.18%
Sämsta månad	-3.70%
Bästa rullande 12 m	11.17%
Sämsta rullande 12 m	2.57%
Genomsnittlig månadsavkastning	0.41%

Risk

	ia
Volatilitet	7.23%
Största ackumulerade värdefall	-3.83%
Downside risk	4.23%

Nyckeltal

	ia
Sharpe	0.68
Sortino	1.16
Månader med positiv avkastning %	57.14%
Rullande 12 m med positiv avkastning	100.00%

Månadens vinnare

CAD/USD
Eurostoxx Banks
DAX
OMXS30
Russel 2000

Månadens förlorare

FTSE 100
S&P 500
Eurostoxx 600
Nasdaq
AUD/USD

Avkastning per tillgångsklass (brutto)


	Mar	12 m	2021
Räntor	-0.34%	-1.55%	0.79%
Valutor	-0.52%	-1.05%	-2.01%
Aktier	-0.91%	6.29%	-0.26%
Metaller	-0.34%	7.37%	-0.38%
Volatilitet	0.00%	-0.42%	0.00%

Nettoexponering månad max/min (% av AuM)

	Max	Min
Räntor	-1%	-78%
Aktier	84%	21%
Metaller	9%	-47%
Volatilitet	0%	0%

Nettoexponering tillgångar (% av AuM) 31 Mar

Aktier (utvecklade länder)	47%
- varav nordiskt fokus	15%
Aktier (utvecklingsländer)	5%
Globala räntor (10-års ekvivalent löptid)	-38%
Valutor vs. USD	1%
Valutor vs. EUR	5%
Metaller	-11%
Volatilitet	0%



OQAM

Månadsrapport ia - A

Mars 2021

Value At Risk (VaR), 1 dag 95%

Max	1.83%
Min	0.48%
Average	1.15%
Per 31 mar	1.15%

VaR, per tillgångsklass 31 Mar

Räntor	0.29%
Valutor	0.40%
Aktier	1.58%
Metaller	0.24%
Volatilitet	0.00%

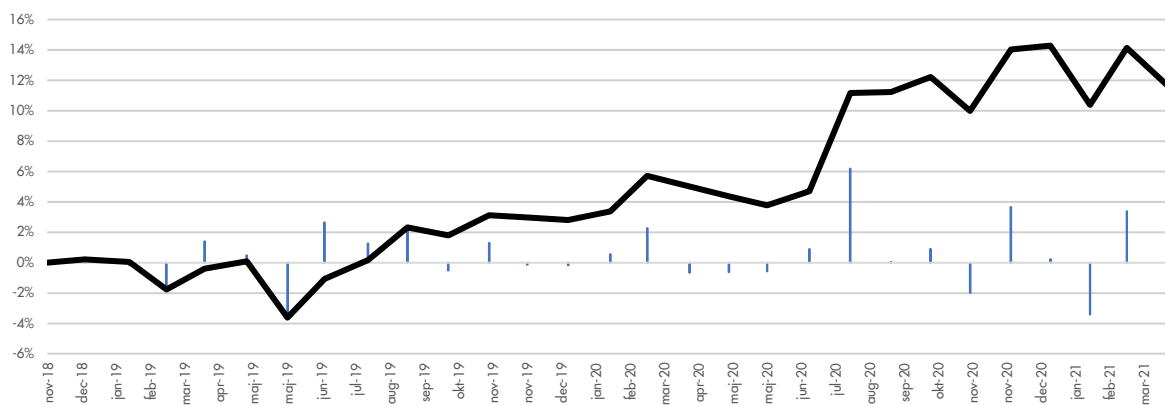
Korrelation

	ia
MSCI World Net Total Return Index	0.22
FTSE World Government Bond Index	0.16

Rullande 6 m korrelation - ia




Avkastning ia



Avkastning per månad (%)

	Totalt	Jan	Feb	Mar	Apr	Maj	Jun	Jul	Aug	Sep	Okt	Nov	Dec
2018	0.22												
2019	2.57	-0.17	-1.82	1.40	0.49	-3.70	2.64	1.26	2.14	-0.50	1.30	-0.14	-0.17
2020	11.17	0.55	2.28	-0.66	-0.62	-0.58	0.89	6.18	0.06	0.89	-1.99	3.66	0.23
2021	-2.45	-3.41	3.39	-2.32									



O Q A M

Månadsrapport ia - A

Mars 2021

ia - A

Målsättningar:

- Positiv avkastning på 12 mån. sikt, bra riskjusterad avkastning på 36 mån. sikt och hög riskjusterad avkastning över en börscykel.
- Positiv avkastning i många olika typer av marknader (inklusive fallande).
- Över tid ska korrelationen till andra tillgångsklasser vara dynamisk och låg.
- Bra avkastning i fallande marknader – dvs. ia ska då bidra med skydd och genom detta skapa möjligheter för våra kunder.

Strategi: Multi-strategi systematisk

Metodik: Allokering till en diversifierad mängd egenutvecklade kvantitativa modeller som handlar likvida instrument

Förvaltare: OQAM AB, oqam.se, är det värdepappersbolag som ansvarar för förvaltningen av fonden. All administration inkluderat köp och säljorder sköts av fondbolaget FCG Fonder AB, fcgfonder.se.

Teckning/inlösen: Månadsvis (anmälan och betalning tillhanda senast 1 bankdag före månadsskiftet). Som Privatperson, Företag eller Institution kan du kontakta någon av de distributörer som förmedlar fonden för att teckna andelar, oqam.se/investera.

Minimiinvestering: 1 000 000 kronor

Fast arvode: 0.5 % per år

Prestationsbaserat arvode: 15 % över tröskelränta (high watermark)

Förvaringsinstitut: Skandinaviska Enskilda Banken AB (publ)


Revisor: Öhrlings PricewaterhouseCoopers AB

Startdag: 12 december 2018

Viktig information

ia är en specialfond enligt lag (2013:561) om förvaltare av alternativa investeringsfonder. Detta material syftar endast till att illustrera vissa historiska resultat och risker och garanterar inte på något sätt ett visst utfall. Informationen kan visa sig vara inkorrekt, ofullständig eller inaktuell. Varken OQAM AB eller FCG Fonder AB ansvarar för direkt eller indirekt skada som grundar sig på användandet av materialet. Detta material utgör inte investeringsrådgivning och ska inte uppfattas som ett erbjudande eller en uppmaning om att köpa eller sälja fondandelar. En investerare som överväger att investera i fonden bör noggrant läsa fondens faktablad, teckningsdokumentation, informationsbroschyr innehållande fondbestämmelserna samt senast publicerade årsberättelse och halvårsredogörelse. Dessa dokument finns tillgängliga på oqam.se. Avkastningen är inte justerad för inflation. Fonden är av AIF-förvaltaren klassificerad som en fond med medelhög risk. Fonden har inga investeringar i svårvärderade tillgångar för vilka det inte finns marknadsprisinformation tillgänglig, t.ex. vissa onoterade aktier eller modellprissatta instrument för vilka inga branschstandardiserade mjukvarumodeller är tillgängliga, t.ex. komplexa, strukturerade eller skraddarsydd kontrakt.

ATT PLACERA I FONDER INNEBÄR EN RISK. HISTORISK AVKASTNING ÄR INGEN GARANTI FÖR FRAMTIDA AVKASTNING. DE PENGAR SOM PLACERAS I FONDEN KAN BÅDE ÖKA OCH MINSKA I VÄRDE OCH DET ÄR INTE SÅKERT ATT DU FÅR TILLBAKA HELA DET INSATTA KAPITALET.



O Q A M

Månadsrapport ia - B

Mars 2021

Kommentar

Avkastningen för ia under mars var negativ efter en svag avslutning på månaden. Det allmänna risksentimentet var relativt starkt. På de globala aktiemarknaderna drevs uppgången primärt av mer traditionella sektorer medan tekniktunga index samt index tillhörande utvecklingsländer utvecklades relativt svagt. Amerikanska räntor fortsatte uppåt medan motsvarande europeiska räntor föll något efter ökad aktivitet från ECB. Den amerikanska dollarn bröt, om än tillfälligt, den senaste tidens försvagning mot ett bredare urval av valutor. De aktierelaterade modellerna tillhörande tillgångsallokerings- och de trendföljande strategierna i ia uppvisade en relativt stark månad, medan den kortsiktiga handeln hade det särskilt utmanande. De marknadsneutrala strategierna i ia som investerar i enskilda nordiska aktier hade även de en svag månad. Den kortsiktiga handeln hade det utmanande i samtliga tillgångsslag under månaden, och var den enskilt största orsaken till månadens negativa resultat. Aktiviteten var hög då algoritmerna felaktigt bedömde möjligheterna som goda. Dessa algoritmer har det mer utmanande i perioder då marknaderna de handlar karaktäriseras av mycket intradagsrörelser utan tydlig riktning. Modellerna är som vi tidigare nämnt centrala ur ett portföljperspektiv, dels som ett skydd mot sämre marknadsclimat, dels som en okorrelerad intäcksström. Vi har dock observerat ett förändrat marknadsbeteende på sistone som sannolikt kommer att bestå under överskådlig framtid. Det sker primärt kring öppningstimmarna för de amerikanska marknaderna och är något som medfört att vi under månaden gjort förändringar i de kortsiktiga handelsmodellerna. Givetvis har implementering skett utan att vi tummat på de mest centrala attributen portföljkydd och okorrelerad avkastning. De valutarelaterade strategierna hade en relativt svag månad. Under mars fortsatte arbetet med att bredda antalet marknader och förhoppningen är att ia under april kommer kunna handla cirka tio nya marknader med en ambition om att tillhandahålla bättre diversifiering och fler möjligheter. Marknaderna är råvarurelaterade och kommer initialt primärt ingå i de trendföljande strategierna.

Avkastning

	ia
Mar	-2.32%
2021	-2.45%
12 m	6.15%
Sedan start	12.47%
Genomsnittlig årsavkastning	6.95%
Bästa månad	6.18%
Sämsta månad	-3.41%
Bästa rullande 12 m	11.17%
Sämsta rullande 12 m	5.62%
Genomsnittlig månadsavkastning	0.58%

Risk

	ia
Volatilitet	7.29%
Största ackumulerade värdefall	-3.41%
Downside risk	3.73%

Nyckeltal

	ia
Sharpe	0.96
Sortino	1.88
Månader med positiv avkastning %	57.14%
Rullande 12 m med positiv avkastning	100.00%

Månadens vinnare

CAD/USD
Eurostoxx Banks
DAX
OMXS30
Russel 2000

Månadens förlorare

FTSE 100
S&P 500
Eurostoxx 600
Nasdaq
AUD/USD

Avkastning per tillgångsklass (brutto)


	Mar	12 m	2021
Räntor	-0.34%	-1.55%	0.79%
Valutor	-0.52%	-1.05%	-2.01%
Aktier	-0.91%	6.29%	-0.26%
Metaller	-0.34%	7.37%	-0.38%
Volatilitet	0.00%	-0.42%	0.00%

Nettoexponering månad max/min (% av AuM)

	Max	Min
Räntor	-1%	-78%
Aktier	84%	21%
Metaller	9%	-47%
Volatilitet	0%	0%

Nettoexponering tillgångar (% av AuM) 31 Mar

Aktier (utvecklade länder)	47%
- varav nordiskt fokus	15%
Aktier (utvecklingsländer)	5%
Globala räntor (10-års ekvivalent löptid)	-38%
Valutor vs. USD	1%
Valutor vs. EUR	5%
Metaller	-11%
Volatilitet	0%



OQAM

Månadsrapport ia - B

Mars 2021

Value At Risk (VaR), 1 dag 95%

Max	1.83%
Min	0.48%
Average	1.15%
Per 31 mar	1.15%

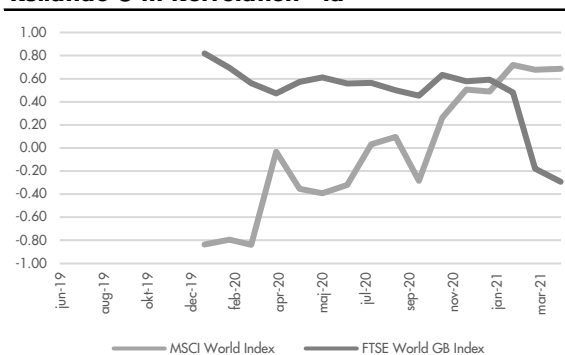
VaR, per tillgångsklass 31 Mar

Räntor	0.29%
Valutor	0.40%
Aktier	1.58%
Metaller	0.24%
Volatilitet	0.00%

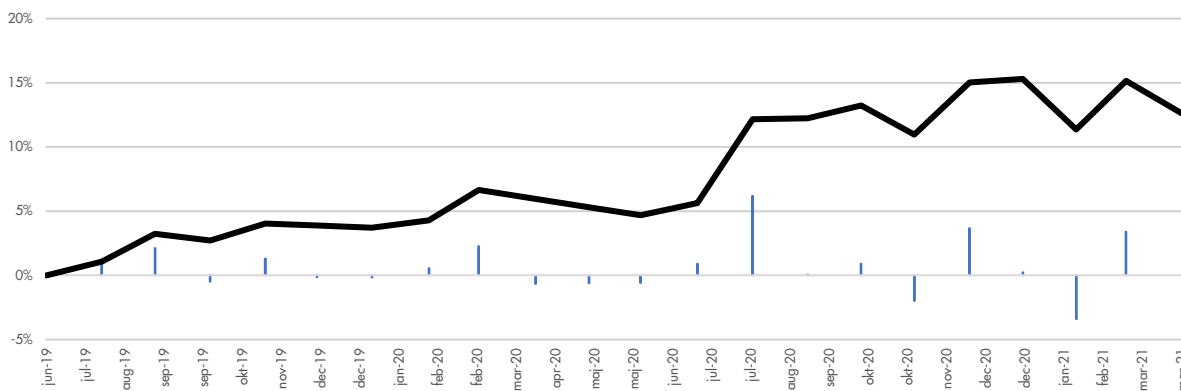
Korrelation

	ia
MSCI World Net Total Return Index	0.14
FTSE World Government Bond Index	0.25

Rullande 6 m korrelation - ia




Avkastning ia



Avkastning per månad (%)

	Totalt	Jan	Feb	Mar	Apr	Maj	Jun	Jul	Aug	Sep	Okt	Nov	Dec
2019	3.71												
2020	11.17	0.55	2.28	-0.66	-0.62	-0.58	0.89	6.18	2.13	-0.50	1.30	-0.14	-0.17
2021	-2.45	-3.41	3.39	-2.32									



O Q A M

Månadsrapport ia - B

Mars 2021

ia - B

Målsättningar:

- Positiv avkastning på 12 mån. sikt, bra riskjusterad avkastning på 36 mån. sikt och hög riskjusterad avkastning över en börscykel.
- Positiv avkastning i många olika typer av marknader (inklusive fallande).
- Över tid ska korrelationen till andra tillgångsklasser vara dynamisk och låg.
- Bra avkastning i fallande marknader – dvs. ia ska då bidra med skydd och genom detta skapa möjligheter för våra kunder.

Strategi: Multi-strategi systematisk

Metodik: Allokering till en diversifierad mängd egenutvecklade kvantitativa modeller som handlar likvida instrument

Förvaltare: OQAM AB, www.oqam.se, är det värdepappersbolag som ansvarar för förvaltningen av fonden. All administration inkluderat köp och säljorder sköts av fondbolaget FCG Fonder AB, fcgfonder.se.

Teckning/inlösen: Månadsvis (anmälan och betalning tillhanda senast 1 bankdag före månadsskiftet). Som Privatperson, Företag eller Institution kan du kontakta någon av de distributörer som förmedlar fonden för att teckna andelar, www.oqam.se/investera.

Minimiinvestering: 1 000 000 kronor

Fast arvode: 0.5 % per år

Utdelning: 3-5 % per år

Prestationsbaserat arvode: 15 % över tröskelränta (high watermark)

Förvaringsinstitut: Skandinaviska Enskilda Banken AB (publ)


Revisor: Öhrlings PricewaterhouseCoopers AB

Startdag: 30 juni 2019

Viktig information

ia är en specialfond enligt lag (2013:561) om förvaltare av alternativa investeringsfonder. Detta material syftar endast till att illustrera vissa historiska resultat och risker och garanterar inte på något sätt ett visst utfall. Informationen kan visa sig vara inkorrekt, ofullständig eller inaktuell. Varken OQAM AB eller FCG Fonder AB ansvarar för direkt eller indirekt skada som grundar sig på användandet av materialet. Detta material utgör inte investeringsrådgivning och ska inte uppfattas som ett erbjudande eller en uppmaning om att köpa eller sälja fondandelar. En investerare som överväger att investera i fonden bör noggrant läsa fondens faktablad, teckningsdokumentation, informationsbroschyr innehållande fondbestämmelserna samt senast publicerade årsberättelse och halvårsredogörelse. Dessa dokument finns tillgängliga på oqam.se. Avkastningen är inte justerad för inflation. Fonden är av AIF-förvaltaren klassificerad som en fond med medelhög risk. Fonden har inga investeringar i svårvärderade tillgångar för vilka det inte finns marknadsprisinformation tillgänglig, t.ex. vissa onoterade aktier eller modellprissatta instrument för vilka inga branschstandardiserade mjukvarumodeller är tillgängliga, t.ex. komplexa, strukturerade eller skraddarsydd kontrakt.

ATT PLACERA I FONDER INNEBÄR EN RISK. HISTORISK AVKASTNING ÄR INGEN GARANTI FÖR FRAMTIDA AVKASTNING. DE PENGAR SOM PLACERAS I FONDEN KAN BÅDE ÖKA OCH MINSKA I VÄRDE OCH DET ÄR INTE SÅKERT ATT DU FÅR TILLBAKA HELA DET INSATTA KAPITALET.



O Q A M

Månadsrapport ia - D

Mars 2021

Kommentar

Avkastningen för ia under mars var negativ efter en svag avslutning på månaden. Det allmänna risksentimentet var relativt starkt. På de globala aktiemarknaderna drevs uppgången primärt av mer traditionella sektorer medan tekniktunga index samt index tillhörande utvecklingsländer utvecklades relativt svagt. Amerikanska räntor fortsatte uppåt medan motsvarande europeiska räntor föll något efter ökad aktivitet från ECB. Den amerikanska dollarn bröt, om än tillfälligt, den senaste tidens försvagning mot ett bredare urval av valutor. De aktierelaterade modellerna tillhörande tillgångsallokerings- och de trendföljande strategierna i ia uppvisade en relativt stark månad, medan den kortsiktiga handeln hade det särskilt utmanande. De marknadsneutrala strategierna i ia som investerar i enskilda nordiska aktier hade även de en svag månad. Den kortsiktiga handeln hade det utmanande i samtliga tillgångsslag under månaden, och var den enskilt största orsaken till månadens negativa resultat. Aktiviteten var hög då algoritmerna felaktigt bedömde möjligheterna som goda. Dessa algoritmer har det mer utmanande i perioder då marknaderna de handlar karaktäriseras av mycket intradagsrörelser utan tydlig riktning. Modellerna är som vi tidigare nämnt centrala ur ett portföljperspektiv, dels som ett skydd mot sämre marknadsclimat, dels som en okorrelerad intäcksström. Vi har dock observerat ett förändrat marknadsbeteende på sistone som sannolikt kommer att bestå under överskådlig framtid. Det sker primärt kring öppningstimmarna för de amerikanska marknaderna och är något som medfört att vi under månaden gjort förändringar i de kortsiktiga handelsmodellerna. Givetvis har implementering skett utan att vi tummat på de mest centrala attributen portföljkydd och okorrelerad avkastning. De valutarelaterade strategierna hade en relativt svag månad. Under mars fortsatte arbetet med att bredda antalet marknader och förhoppningen är att ia under april kommer kunna handla cirka tio nya marknader med en ambition om att tillhandahålla bättre diversifiering och fler möjligheter. Marknaderna är råvarurelaterade och kommer initialt primärt ingå i de trendföljande strategierna.

Avkastning

	ia
Mar	-2.36%
2021	-2.57%
12 m	5.23%
Sedan start	11.22%
Genomsnittlig årsavkastning	5.24%
Bästa månad	5.87%
Sämsta månad	-3.74%
Bästa rullande 12 m	10.09%
Sämsta rullande 12 m	3.49%
Genomsnittlig månadsavkastning	0.45%

Risk

	ia
Volatilitet	7.32%
Största ackumulerade värdefall	-3.74%
Downside risk	4.42%

Nyckeltal

	ia
Sharpe	0.74
Sortino	1.22
Månader med positiv avkastning %	60.00%
Rullande 12 m med positiv avkastning	100.00%

Månadens vinnare

CAD/USD
Eurostoxx Banks
DAX
OMXS30
Russel 2000

Månadens förlorare

FTSE 100
S&P 500
Eurostoxx 600
Nasdaq
AUD/USD

Avkastning per tillgångsklass (brutto)


	Mar	12 m	2021
Räntor	-0.34%	-1.55%	0.79%
Valutor	-0.52%	-1.05%	-2.01%
Aktier	-0.91%	6.29%	-0.26%
Metaller	-0.34%	7.37%	-0.38%
Volatilitet	0.00%	-0.42%	0.00%

Nettoexponering månad max/min (% av AuM)

	Max	Min
Räntor	-1%	-78%
Aktier	84%	21%
Metaller	9%	-47%
Volatilitet	0%	0%

Nettoexponering tillgångar (% av AuM) 31 Mar

Aktier (utvecklade länder)	47%
- varav nordiskt fokus	15%
Aktier (utvecklingsländer)	5%
Globala räntor (10-års ekvivalent löptid)	-38%
Valutor vs. USD	1%
Valutor vs. EUR	5%
Metaller	-11%
Volatilitet	0%



OQAM

Månadsrapport ia - D

Mars 2021

Value At Risk (VaR), 1 dag 95%

Max	1.83%
Min	0.48%
Average	1.15%
Per 31 mar	1.15%

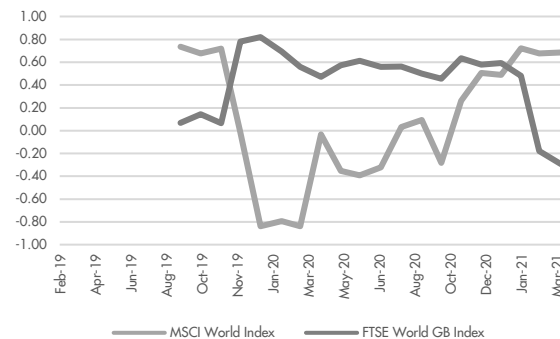
Korrelation

	ia
MSCI World Net Total Return Index	0.33
FTSE World Government Bond Index	0.22

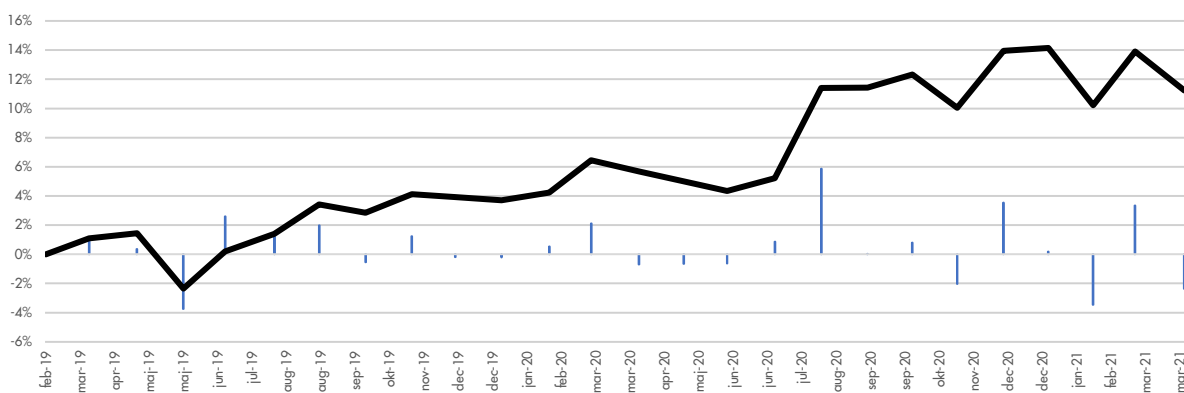
VaR, per tillgångsklass 31 Mar

Räntor	0.29%
Valutor	0.40%
Aktier	1.58%
Metaller	0.24%
Volatilitet	0.00%

Rullande 6 m korrelation - ia




Avkastning ia



Avkastning per månad (%)

	Totalt	Jan	Feb	Mar	Apr	Maj	Jun	Jul	Aug	Sep	Okt	Nov	Dec
2019	3.70			1.09	0.36	-3.74	2.60	1.22	1.98	-0.55	1.23	-0.19	-0.21
2020	10.09	0.52	2.11	-0.70	-0.66	-0.62	0.85	5.87	0.03	0.81	-2.03	3.54	0.18
2021	-2.57	-3.45	3.35	-2.36									



O Q A M

Månadsrapport ia - D

Mars 2021

ia - D

Målsättningar:

- Positiv avkastning på 12 mån. sikt, bra riskjusterad avkastning på 36 mån. sikt och hög riskjusterad avkastning över en börscykel.
- Positiv avkastning i många olika typer av marknader (inklusive fallande).
- Över tid ska korrelationen till andra tillgångsklasser vara dynamisk och låg.
- Bra avkastning i fallande marknader – dvs. ia ska då bidra med skydd och genom detta skapa möjligheter för våra kunder.

Strategi: Multi-strategi systematisk

Metodik: Allokering till en diversifierad mängd egenutvecklade kvantitativa modeller som handlar likvida instrument

Förvaltare: OQAM AB, www.oqam.se, är det värdepappersbolag som ansvarar för förvaltningen av fonden. All administration inkluderat köp och säljorder sköts av fondbolaget FCG Fonder AB, fcgfonder.se.

Teckning/inlösen: Månadsvis (anmälan och betalning tillhanda senast 1 bankdag före månadsskiftet). Som Privatperson, Företag eller Institution kan du kontakta någon av de distributörer som förmedlar fonden för att teckna andelar, www.oqam.se/investera.

Minimiinvestering: 100 kronor

Fast arvode: 1 % per år

Prestationsbaserat arvode: 20 % över tröskelränta (high watermark)

Förvaringsinstitut: Skandinaviska Enskilda Banken AB (publ)

Revisor: Öhrlings PricewaterhouseCoopers AB

Startdag: 28 februari 2019

Viktig information

ia är en specialfond enligt lag (2013:561) om förvaltare av alternativa investeringsfonder. Detta material syftar endast till att illustrera vissa historiska resultat och risker och garanterar inte på något sätt ett visst utfall. Informationen kan visa sig vara inkorrekt, ofullständig eller inaktuell. Varken OQAM AB eller FCG Fonder AB ansvarar för direkt eller indirekt skada som grundar sig på användandet av materialet. Detta material utgör inte investeringsrådgivning och ska inte uppfattas som ett erbjudande eller en uppmaning om att köpa eller sälja fondandelar. En investerare som överväger att investera i fonden bör noggrant läsa fondens faktablad, teckningsdokumentation, informationsbroschyr innehållande fondbestämmelserna samt senast publicerade årsberättelse och halvårsredogörelse. Dessa dokument finns tillgängliga på oqam.se. Avkastningen är inte justerad för inflation. Fonden är av AIF-förvaltaren klassificerad som en fond med medelhög risk. Fonden har inga investeringar i svårvärderade tillgångar för vilka det inte finns marknadsprisinformation tillgänglig, t.ex. vissa onoterade aktier eller modellprissatta instrument för vilka inga branschstandardiserade mjukvarumodeller är tillgängliga, t.ex. komplexa, strukturerade eller skraddarsydd kontrakt.

ATT PLACERA I FONDER INNEBÄR EN RISK. HISTORISK AVKASTNING ÄR INGEN GARANTI FÖR FRAMTIDA AVKASTNING. DE PENGAR SOM PLACERAS I FONDEN KAN BÅDE ÖKA OCH MINSKA I VÄRDE OCH DET ÄR INTE SÅKERT ATT DU FÅR TILLBAKA HELA DET INSATTA KAPITALET.