

OQAM

Månadsrapport ia - A

April 2021

## Kommentar

Avkastningen för ia under april var positiv. Det allmänna risksentimentet var återigen starkt. Förväntningar om ekonomisk tillväxt omvandlades till fakta då utvecklade ekonomier allt mer öppnat upp igen, vilket syntes i ekonomisk data. De globala aktiemarknaderna hade ännu en stark månad. Amerikanska räntor föll tillbaka från sin topp i mars, samtidigt som europeiska räntor gick upp något. Råvaror generellt hade en riktigt stark månad med uppgångar om över 10 % i flertalet inom energi och metaller. Jordbruksprodukter stod dock ut mest, med uppgångar på upp mot 20 % i ett flertal av dessa. På valutamarknaderna hade den amerikanska dollarn en relativt svag utveckling mot ett bredare urval av valutor. De aktierelaterade modellerna hade störst positiv påverkan på månadens resultat i ia. Resultatet i dessa kom från ett antal olika underliggande algoritmer. Aktieexponering i tillgångsallokerings- och de trendföljande strategierna hade en relativt stark månad. De marknadsneutrala algoritmerna i ia som investerar i enskilda nordiska små och medelstora bolag hade både en stark relativ och absolut avkastning under månaden, medan den kortsiktiga handeln i ett antal aktieindex hade en förhållandevis svag månad. Slutligen, hade algoritmerna som investerar i primärt svenska aktier baserat på alternativ data återigen en stark månad trots relativt begränsat risktagande. De ränterelaterade strategierna hade en begränsad, om än negativ, påverkan på resultatet. Just räntor är en tillgångsklass som ia aktivt minskade risken i redan för ett år sedan. Handeln i ädelmetaller hade en utmanande månad, medan handeln i nya råvaror som implementerades under månaden var starkt bidragande till att de trendföljande algoritmerna bidrog positivt till månadens resultat. De nya råvarorna, som är tänkta att bidra med diversifierande avkastningsmöjligheter, är ett brett urval av de globalt mest aktivt handlade. Då vi tror det kan finnas goda möjligheter till större trender i dessa implementerades de initialt i de trendföljande strategierna.

## Avkastning

	ia
Apr	1.28%
2021	-1.20%
12 m	8.18%
Sedan start	12.91%
Genomsnittlig årsavkastning	5.15%
Bästa månad	6.18%
Sämsta månad	-3.70%
Bästa rullande 12 m	11.17%
Sämsta rullande 12 m	2.57%
Genomsnittlig månadsavkastning	0.44%

## Risk

	ia
Volatilitet	7.13%
Största ackumulerade värdefall	-3.83%
Downside risk	4.23%

## Nyckeltal

	ia
Sharpe	0.74
Sortino	1.25
Månader med positiv avkastning %	58.62%
Rullande 12 m med positiv avkastning	100.00%

## Månadens vinnare

EUR/USD	Silver
Corn	CAD/USD
Eurostoxx Banks	Russel 2000
Wheat	GBP/USD
Soybean	Eurostoxx 600

## Månadens förlorare

## Avkastning per tillgångsklass (brutto)


	Apr	12 m	2021
Räntor	-0.30%	-1.98%	0.49%
Valutor	0.30%	-0.92%	-1.72%
Aktier	1.21%	8.82%	0.95%
Råvaror	0.12%	6.70%	-0.26%
Volatilitet	0.00%	-0.42%	0.00%

## Nettoexponering månad max/min (% av AuM)

	Max	Min
Räntor	18%	-42%
Aktier	63%	-112%
Råvaror	42%	-11%
Volatilitet	0%	0%

## Nettoexponering tillgångar (% av AuM) 30 apr

Aktier (utvecklade länder)	17%
- varav nordiskt fokus	13%
Aktier (utvecklingsländer)	5%
Globala räntor (10-års ekvivalent löptid)	-42%
Valutor vs. USD	26%
Valutor vs. EUR	0%
Råvaror	14%
Volatilitet	0%



OQAM

Månadsrapport ia - A

**April 2021**

**Value At Risk (VaR), 1 dag 95%**

Max	2.05%
Min	0.48%
Average	1.01%
Per 30 apr	0.52%

**Korrelation**

	ia
MSCI World Net Total Return Index	0.22
FTSE World Government Bond Index	0.16

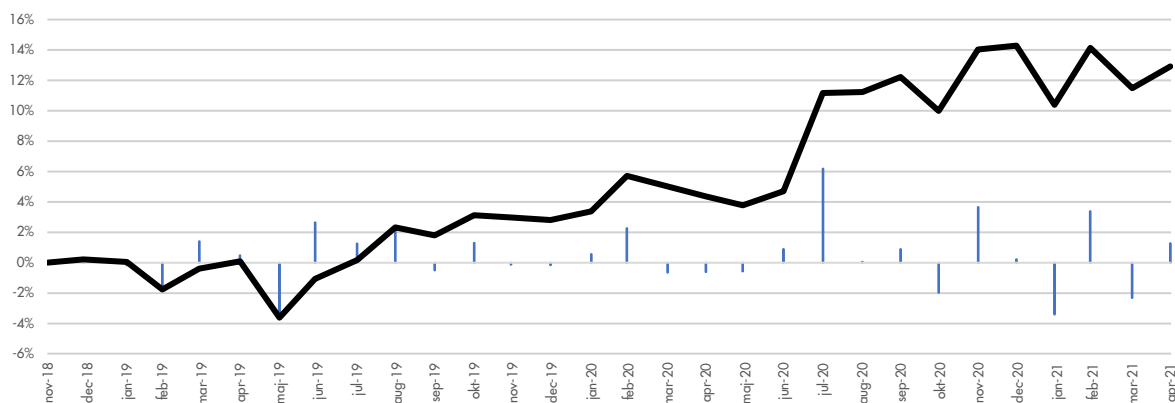
**VaR, per tillgångsklass 30 apr**

Räntor	0.15%
Valutor	0.13%
Aktier	0.41%
Råvaror	0.24%
Volatilitet	0.00%

**Rullande 6 m korrelation - ia**




**Avkastning ia**



**Avkastning per månad (%)**

	Totalt	Jan	Feb	Mar	Apr	Maj	Jun	Jul	Aug	Sep	Okt	Nov	Dec
<b>2018</b>	0.22												
<b>2019</b>	2.57	-0.17	-1.82	1.40	0.49	-3.70	2.64	1.26	2.14	-0.50	1.30	-0.14	-0.17
<b>2020</b>	11.17	0.55	2.28	-0.66	-0.62	-0.58	0.89	6.18	0.06	0.89	-1.99	3.66	0.23
<b>2021</b>	-1.20	-3.41	3.39	-2.32	1.28								



O Q A M

Månadsrapport ia - A

**April 2021**

---

## ia - A

---

Målsättningar:

- Positiv avkastning på 12 mån. sikt, bra riskjusterad avkastning på 36 mån. sikt och hög riskjusterad avkastning över en börscykel.
- Positiv avkastning i många olika typer av marknader (inklusive fallande).
- Över tid ska korrelationen till andra tillgångsklasser vara dynamisk och låg.
- Bra avkastning i fallande marknader – dvs. ia ska då bidra med skydd och genom detta skapa möjligheter för våra kunder.

Strategi: Multi-strategi systematisk

Metodik: Allokering till en diversifierad mängd egenutvecklade kvantitativa modeller som handlar likvida instrument

Förvaltare: OQAM AB, [oqam.se](http://oqam.se), är det värdepappersbolag som ansvarar för förvaltningen av fonden. All administration inkluderat köp och säljorder sköts av fondbolaget FCG Fonder AB, [fcgfonder.se](http://fcgfonder.se).

Teckning/inlösen: Månadsvis (anmälan och betalning tillhanda senast 1 bankdag före månadsskiftet). Som Privatperson, Företag eller Institution kan du kontakta någon av de distributörer som förmedlar fonden för att teckna andelar, [oqam.se/investera](http://oqam.se/investera).

Minimiinvestering: 1 000 000 kronor

Fast arvode: 0.5 % per år

Prestationsbaserat arvode: 15 % över tröskelränta (high watermark)

Förvaringsinstitut: Skandinaviska Enskilda Banken AB (publ)

Revisor: Öhrlings PricewaterhouseCoopers AB

Startdag: 12 december 2018


---

## Viktig information

---

ia är en specialfond enligt lag (2013:561) om förvaltare av alternativa investeringsfonder. Detta material syftar endast till att illustrera vissa historiska resultat och risker och garanterar inte på något sätt ett visst utfall. Informationen kan visa sig vara inkorrekt, ofullständig eller inaktuell. Varken OQAM AB eller FCG Fonder AB ansvarar för direkt eller indirekt skada som grundar sig på användandet av materialet. Detta material utgör inte investeringsrådgivning och ska inte uppfattas som ett erbjudande eller en uppmaning om att köpa eller sälja fondandelar. En investerare som överväger att investera i fonden bör noggrant läsa fondens faktablad, teckningsdokumentation, informationsbroschyr innehållande fondbestämmelserna samt senast publicerade årsberättelse och halvårsredogörelse. Dessa dokument finns tillgängliga på [oqam.se](http://oqam.se). Avkastningen är inte justerad för inflation. Fonden är av AIF-förvaltaren klassificerad som en fond med medelhög risk. Fonden har inga investeringar i svårvärderade tillgångar för vilka det inte finns marknadsprisinformation tillgänglig, t.ex. vissa onoterade aktier eller modellprissatta instrument för vilka inga branschstandardiserade mjukvarumodeller är tillgängliga, t.ex. komplexa, strukturerade eller skraddarsydd kontrakt.

ATT PLACERA I FONDER INNEBÄR EN RISK. HISTORISK AVKASTNING ÄR INGEN GARANTI FÖR FRAMTIDA AVKASTNING. DE PENGAR SOM PLACERAS I FONDEN KAN BÅDE ÖKA OCH MINSKA I VÄRDE OCH DET ÄR INTE SÅKERT ATT DU FÅR TILLBAKA HELA DET INSATTA KAPITALET.



O Q A M

Månadsrapport ia - B

April 2021

## Kommentar

Avkastningen för ia under april var positiv. Det allmänna risksentimentet var återigen starkt. Förväntningar om ekonomisk tillväxt omvandlades till fakta då utvecklade ekonomier allt mer öppnat upp igen, vilket syntes i ekonomisk data. De globala aktiemarknaderna hade ännu en stark månad. Amerikanska räntor föll tillbaka från sin topp i mars, samtidigt som europeiska räntor gick upp något. Råvaror generellt hade en riktigt stark månad med uppgångar om över 10 % i flertalet inom energi och metaller. Jordbruksprodukter stod dock ut mest, med uppgångar på upp mot 20 % i ett flertal av dessa. På valutamarknaderna hade den amerikanska dollarn en relativt svag utveckling mot ett bredare urval av valutor. De aktierelaterade modellerna hade störst positiv påverkan på månadens resultat i ia. Resultatet i dessa kom från ett antal olika underliggande algoritmer. Aktieexponering i tillgångsallokerings- och de trendföljande strategierna hade en relativt stark månad. De marknadsneutrala algoritmerna i ia som investerar i enskilda nordiska små och medelstora bolag hade både en stark relativ och absolut avkastning under månaden, medan den kortsiktiga handeln i ett antal aktieindex hade en förhållandevis svag månad. Slutligen, hade algoritmerna som investerar i primärt svenska aktier baserat på alternativ data återigen en stark månad trots relativt begränsat risktagande. De ränterelaterade strategierna hade en begränsad, om än negativ, påverkan på resultatet. Just räntor är en tillgångsklass som ia aktivt minskade risken i redan för ett år sedan. Handeln i ädelmetaller hade en utmanande månad, medan handeln i nya råvaror som implementerades under månaden var starkt bidragande till att de trendföljande algoritmerna bidrog positivt till månadens resultat. De nya råvarorna, som är tänkta att bidra med diversifierande avkastningsmöjligheter, är ett brett urval av de globalt mest aktivt handlade. Då vi tror det kan finnas goda möjligheter till större trender i dessa implementerades de initialt i de trendföljande strategierna.

## Avkastning

	ia
Apr	1.28%
2021	-1.20%
12 m	8.18%
Sedan start	13.91%
Genomsnittlig årsavkastning	7.36%
Bästa månad	6.18%
Sämsta månad	-3.41%
Bästa rullande 12 m	11.17%
Sämsta rullande 12 m	5.62%
Genomsnittlig månadsavkastning	0.61%

## Risk

	ia
Volatilitet	7.14%
Största ackumulerade värdefall	-3.41%
Downside risk	3.73%

## Nyckeltal

	ia
Sharpe	1.03
Sortino	1.98
Månader med positiv avkastning %	59.09%
Rullande 12 m med positiv avkastning	100.00%

## Månadens vinnare

EUR/USD	Silver
Corn	CAD/USD
Eurostoxx Banks	Russel 2000
Wheat	GBP/USD
Soybean	Eurostoxx 600

## Månadens förlorare

## Avkastning per tillgångsklass (brutto)


	Apr	12 m	2021
Räntor	-0.30%	-1.98%	0.49%
Valutor	0.30%	-0.92%	-1.72%
Aktier	1.21%	8.82%	0.95%
Råvaror	0.12%	6.70%	-0.26%
Volatilitet	0.00%	-0.42%	0.00%

## Nettoexponering månad max/min (% av AuM)

	Max	Min
Räntor	18%	-42%
Aktier	63%	-112%
Råvaror	42%	-11%
Volatilitet	0%	0%

## Nettoexponering tillgångar (% av AuM) 30 apr

Aktier (utvecklade länder)	17%
- varav nordiskt fokus	13%
Aktier (utvecklingsländer)	5%
Globala räntor (10-års ekvivalent löptid)	-42%
Valutor vs. USD	26%
Valutor vs. EUR	0%
Råvaror	14%
Volatilitet	0%



OQAM

Månadsrapport ia - B

**April 2021**

### Value At Risk (VaR), 1 dag 95%

Max	2.05%
Min	0.48%
Average	1.01%
Per 30 apr	0.52%

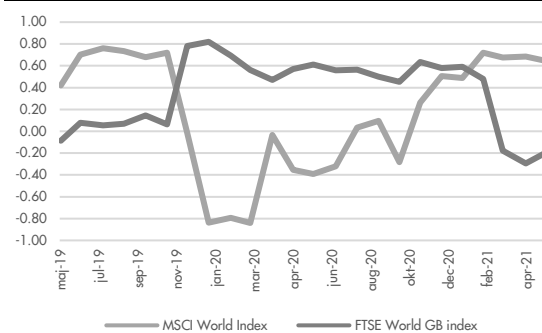
### VaR, per tillgångsklass 30 apr

Räntor	0.15%
Valutor	0.13%
Aktier	0.41%
Råvaror	0.24%
Volatilitet	0.00%

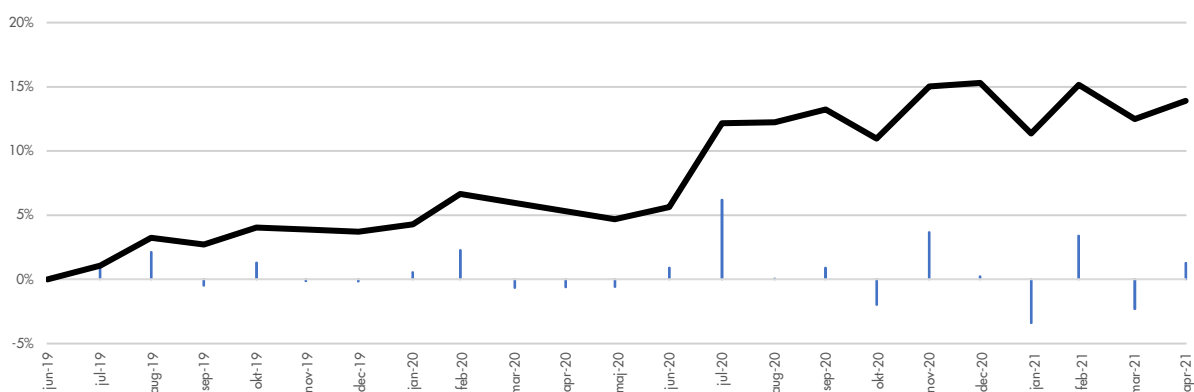
### Korrelation

	ia
MSCI World Net Total Return Index	0.15
FTSE World Government Bond Index	0.24

### Rullande 6 m korrelation - ia




### Avkastning ia



### Avkastning per månad (%)

	Totalt	Jan	Feb	Mar	Apr	Maj	Jun	Jul	Aug	Sep	Okt	Nov	Dec
<b>2019</b>	3.71												
<b>2020</b>	11.17	0.55	2.28	-0.66	-0.62	-0.58	0.89	1.07	2.13	-0.50	1.30	-0.14	-0.17
<b>2021</b>	-1.20	-3.41	3.39	-2.32	1.28								



O Q A M

Månadsrapport ia - B

**April 2021**

---

## ia - B

---

Målsättningar:

- Positiv avkastning på 12 mån. sikt, bra riskjusterad avkastning på 36 mån. sikt och hög riskjusterad avkastning över en börscykel.
- Positiv avkastning i många olika typer av marknader (inklusive fallande).
- Över tid ska korrelationen till andra tillgångsklasser vara dynamisk och låg.
- Bra avkastning i fallande marknader – dvs. ia ska då bidra med skydd och genom detta skapa möjligheter för våra kunder.

Strategi: Multi-strategi systematisk

Metodik: Allokering till en diversifierad mängd egenutvecklade kvantitativa modeller som handlar likvida instrument

Förvaltare: OQAM AB, [www.oqam.se](http://www.oqam.se), är det värdepappersbolag som ansvarar för förvaltningen av fonden. All administration inkluderat köp och säljorder sköts av fondbolaget FCG Fonder AB, [fcgfonder.se](http://fcgfonder.se).

Teckning/inlösen: Månadsvis (anmälan och betalning tillhanda senast 1 bankdag före månadsskiftet). Som Privatperson, Företag eller Institution kan du kontakta någon av de distributörer som förmedlar fonden för att teckna andelar, [www.oqam.se/investera](http://www.oqam.se/investera).

Minimiinvestering: 1 000 000 kronor

Fast arvode: 0.5 % per år

Utdelning: 3-5 % per år

Prestationsbaserat arvode: 15 % över tröskelränta (high watermark)

Förvaringsinstitut: Skandinaviska Enskilda Banken AB (publ)

Revisor: Öhrlings PricewaterhouseCoopers AB

Startdag: 30 juni 2019


---

## Viktig information

---

ia är en specialfond enligt lag (2013:561) om förvaltare av alternativa investeringsfonder. Detta material syftar endast till att illustrera vissa historiska resultat och risker och garanterar inte på något sätt ett visst utfall. Informationen kan visa sig vara inkorrekt, ofullständig eller inaktuell. Varken OQAM AB eller FCG Fonder AB ansvarar för direkt eller indirekt skada som grundar sig på användandet av materialet. Detta material utgör inte investeringsrådgivning och ska inte uppfattas som ett erbjudande eller en uppmaning om att köpa eller sälja fondandelar. En investerare som överväger att investera i fonden bör noggrant läsa fondens faktablad, teckningsdokumentation, informationsbroschyr innehållande fondbestämmelserna samt senast publicerade årsberättelse och halvårsredogörelse. Dessa dokument finns tillgängliga på [oqam.se](http://oqam.se). Avkastningen är inte justerad för inflation. Fonden är av AIF-förvaltaren klassificerad som en fond med medelhög risk. Fonden har inga investeringar i svårvärderade tillgångar för vilka det inte finns marknadsprisinformation tillgänglig, t.ex. vissa onoterade aktier eller modellprissatta instrument för vilka inga branschstandardiserade mjukvarumodeller är tillgängliga, t.ex. komplexa, strukturerade eller skraddarsydd kontrakt.

ATT PLACERA I FONDER INNEBÄR EN RISK. HISTORISK AVKASTNING ÄR INGEN GARANTI FÖR FRAMTIDA AVKASTNING. DE PENGAR SOM PLACERAS I FONDEN KAN BÅDE ÖKA OCH MINSKA I VÄRDE OCH DET ÄR INTE SÅKERT ATT DU FÅR TILLBAKA HELA DET INSATTA KAPITALET.



OQAM

Månadsrapport ia - D

April 2021

## Kommentar

Avkastningen för ia under april var positiv. Det allmänna risksentimentet var återigen starkt. Förväntningar om ekonomisk tillväxt omvandlades till fakta då utvecklade ekonomier allt mer öppnat upp igen, vilket syntes i ekonomisk data. De globala aktiemarknaderna hade ännu en stark månad. Amerikanska räntor föll tillbaka från sin topp i mars, samtidigt som europeiska räntor gick upp något. Råvaror generellt hade en riktigt stark månad med uppgångar om över 10 % i flertalet inom energi och metaller. Jordbruksprodukter stod dock ut mest, med uppgångar på upp mot 20 % i ett flertal av dessa. På valutamarknaderna hade den amerikanska dollarn en relativt svag utveckling mot ett bredare urval av valutor. De aktierelaterade modellerna hade störst positiv påverkan på månadens resultat i ia. Resultatet i dessa kom från ett antal olika underliggande algoritmer. Aktieexponering i tillgångsallokerings- och de trendföljande strategierna hade en relativt stark månad. De marknadsneutrala algoritmerna i ia som investerar i enskilda nordiska små och medelstora bolag hade både en stark relativ och absolut avkastning under månaden, medan den kortsiktiga handeln i ett antal aktieindex hade en förhållandevis svag månad. Slutligen, hade algoritmerna som investerar i primärt svenska aktier baserat på alternativ data återigen en stark månad trots relativt begränsat risktagande. De ränterelaterade strategierna hade en begränsad, om än negativ, påverkan på resultatet. Just räntor är en tillgångsklass som ia aktivt minskade risken i redan för ett år sedan. Handeln i ädelmetaller hade en utmanande månad, medan handeln i nya råvaror som implementerades under månaden var starkt bidragande till att de trendföljande algoritmerna bidrog positivt till månadens resultat. De nya råvarorna, som är tänkta att bidra med diversifierande avkastningsmöjligheter, är ett brett urval av de globalt mest aktivt handlade. Då vi tror det kan finnas goda möjligheter till större trender i dessa implementerades de initialt i de trendföljande strategierna.

## Avkastning

	ia
Apr	1.24%
2021	-1.37%
12 m	7.24%
Sedan start	12.60%
Genomsnittlig årsavkastning	5.63%
Bästa månad	5.87%
Sämsta månad	-3.74%
Bästa rullande 12 m	10.09%
Sämsta rullande 12 m	3.49%
Genomsnittlig månadsavkastning	0.48%

## Risk

	ia
Volatilitet	7.20%
Största ackumulerade värdefall	-3.74%
Downside risk	4.42%

## Nyckeltal

	ia
Sharpe	0.80
Sortino	1.30
Månader med positiv avkastning %	61.54%
Rullande 12 m med positiv avkastning	100.00%

## Månadens vinnare

EUR/USD
Corn
Eurostoxx Banks
Wheat
Soybean

## Månadens förlorare

Silver
CAD/USD
Russel 2000
GBP/USD
Eurostoxx 600

## Avkastning per tillgångsklass (brutto)


	Apr	12 m	2021
Räntor	-0.30%	-1.98%	0.49%
Valutor	0.30%	-0.92%	-1.72%
Aktier	1.21%	8.82%	0.95%
Råvaror	0.12%	6.70%	-0.26%
Volatilitet	0.00%	-0.42%	0.00%

## Nettoexponering månad max/min (% av AuM)

	Max	Min
Räntor	18%	-42%
Aktier	63%	-112%
Råvaror	42%	-11%
Volatilitet	0%	0%

## Nettoexponering tillgångar (% av AuM) 30 apr

Aktier (utvecklade länder)	17%
- varav nordiskt fokus	13%
Aktier (utvecklingsländer)	5%
Globala räntor (10-års ekvivalent löptid)	-42%
Valutor vs. USD	26%
Valutor vs. EUR	0%
Råvaror	14%
Volatilitet	0%



OQAM

Månadsrapport ia - D

**April 2021**

**Value At Risk (VaR), 1 dag 95%**

Max	2.05%
Min	0.48%
Average	1.01%
Per 30 apr	0.52%

**Korrelation**

	ia
MSCI World Net Total Return Index	0.33
FTSE World Government Bond Index	0.22

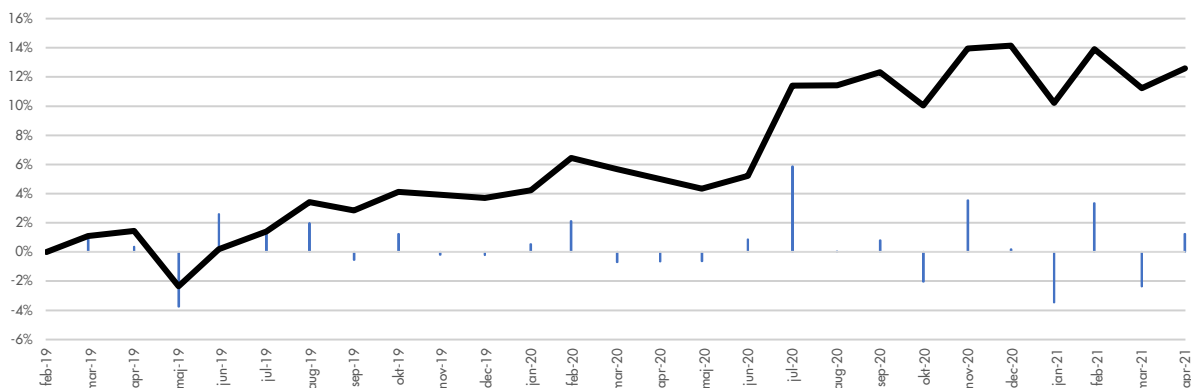
**VaR, per tillgångsklass 30 apr**

Räntor	0.15%
Valutor	0.13%
Aktier	0.41%
Råvaror	0.24%
Volatilitet	0.00%

**Rullande 6 m korrelation - ia**




**Avkastning ia**



**Avkastning per månad (%)**

	Totalt	Jan	Feb	Mar	Apr	Maj	Jun	Jul	Aug	Sep	Okt	Nov	Dec
<b>2019</b>	3.70			1.09	0.36	-3.74	2.60	1.22	1.98	-0.55	1.23	-0.19	-0.21
<b>2020</b>	10.09	0.52	2.11	-0.70	-0.66	-0.62	0.85	5.87	0.03	0.81	-2.03	3.54	0.18
<b>2021</b>	-1.37	-3.45	3.35	-2.36	1.24								





O Q A M

Månadsrapport ia - D

**April 2021**

---

## ia - D

---

Målsättningar:

- Positiv avkastning på 12 mån. sikt, bra riskjusterad avkastning på 36 mån. sikt och hög riskjusterad avkastning över en börscykel.
- Positiv avkastning i många olika typer av marknader (inklusive fallande).
- Över tid ska korrelationen till andra tillgångsklasser vara dynamisk och låg.
- Bra avkastning i fallande marknader – dvs. ia ska då bidra med skydd och genom detta skapa möjligheter för våra kunder.

Strategi: Multi-strategi systematisk

Metodik: Allokering till en diversifierad mängd egenutvecklade kvantitativa modeller som handlar likvida instrument

Förvaltare: OQAM AB, [www.oqam.se](http://www.oqam.se), är det värdepappersbolag som ansvarar för förvaltningen av fonden. All administration inkluderat köp och säljorder sköts av fondbolaget FCG Fonder AB, [fcgfonder.se](http://fcgfonder.se).

Teckning/inlösen: Månadsvis (anmälan och betalning tillhanda senast 1 bankdag före månadsskiftet). Som Privatperson, Företag eller Institution kan du kontakta någon av de distributörer som förmedlar fonden för att teckna andelar, [www.oqam.se/investera](http://www.oqam.se/investera).

Minimiinvestering: 100 kronor

Fast arvode: 1 % per år

Prestationsbaserat arvode: 20 % över tröskelränta (high watermark)

Förvaringsinstitut: Skandinaviska Enskilda Banken AB (publ)

Revisor: Öhrlings PricewaterhouseCoopers AB

Startdag: 28 februari 2019

---

## Viktig information

---

ia är en specialfond enligt lag (2013:561) om förvaltare av alternativa investeringsfonder. Detta material syftar endast till att illustrera vissa historiska resultat och risker och garanterar inte på något sätt ett visst utfall. Informationen kan visa sig vara inkorrekt, ofullständig eller inaktuell. Varken OQAM AB eller FCG Fonder AB ansvarar för direkt eller indirekt skada som grundar sig på användandet av materialet. Detta material utgör inte investeringsrådgivning och ska inte uppfattas som ett erbjudande eller en uppmaning om att köpa eller sälja fondandelar. En investerare som överväger att investera i fonden bör noggrant läsa fondens faktablad, teckningsdokumentation, informationsbroschyr innehållande fondbestämmelserna samt senast publicerade årsberättelse och halvårsredogörelse. Dessa dokument finns tillgängliga på [oqam.se](http://oqam.se). Avkastningen är inte justerad för inflation. Fonden är av AIF-förvaltaren klassificerad som en fond med medelhög risk. Fonden har inga investeringar i svårvärderade tillgångar för vilka det inte finns marknadsprisinformation tillgänglig, t.ex. vissa onoterade aktier eller modellprissatta instrument för vilka inga branschstandardiserade mjukvarumodeller är tillgängliga, t.ex. komplexa, strukturerade eller skraddarsydd kontrakt.

ATT PLACERA I FONDER INNEBÄR EN RISK. HISTORISK AVKASTNING ÄR INGEN GARANTI FÖR FRAMTIDA AVKASTNING. DE PENGAR SOM PLACERAS I FONDEN KAN BÅDE ÖKA OCH MINSKA I VÄRDE OCH DET ÄR INTE SÅKERT ATT DU FÅR TILLBAKA HELA DET INSATTA KAPITALET.